


Apakšējo plauktu plāns  
Plan on Bottom Flanges

M1:25



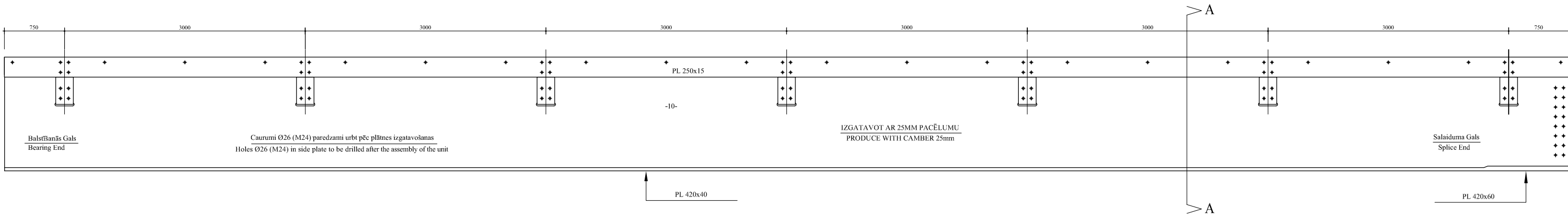
Elementa virsskats  
Plan on top Deck

M1:25



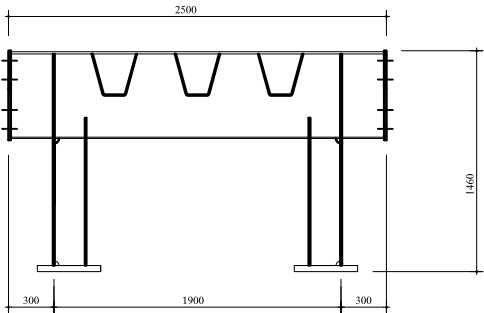
Fasāde  
Elevation

M1:25



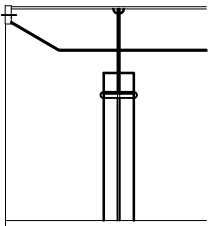
Griezums AA  
Section AA

M1:25



Gala Detaļa  
End Detail

M1:25

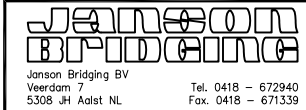


PIEZĪMES:  
NOTES:

1)Tērauds S355J2G3 (=<40mm) S355K2G3 (>40mm) saskaņā ar EN 10027-1  
Material S355J2G3 (=<40mm) S355K2G3 (>40mm) according to EN 10027-1

2)Visi izmēri doti mm  
All dimensions in mm

SAMAZINĀTS UZ PUSI



Pagatinojis: VENTSPILS BRĪVOSTAS PĀRVALDE					Pasūtītāja Nr: LET89-3		
Projektiētājs: Witteveen Bos					Jaunā Ventspils tilta un pievedceļu tehniskais projekts		
Sadrībīnī ar SIA "PROJEKTS 3"					LAIDUMA KONSTRUKCIJA		
Būvproj. daļa Sastādīja	Izstrādāja	Pārbaudīja	Datums	Arhīva Nr.	Mērogs	Stadija	Rašējuma Nr
G.Škapelis	J.De Boer	O.Zivtj	10.2007	09-07	1:25	TP	MK-01
					Lapu sk. 1/2		