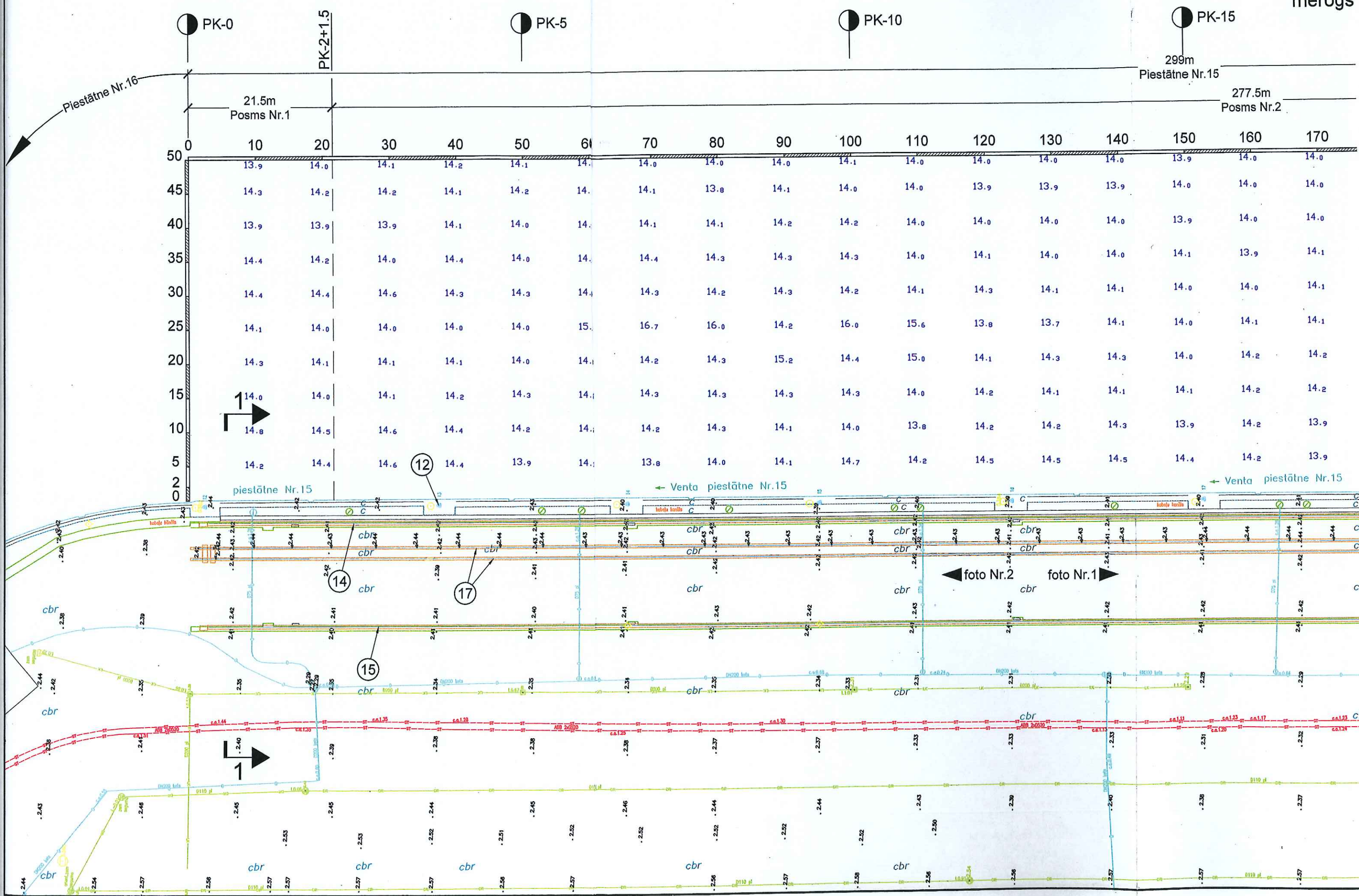


PAMATNES GRUNTIS UN TO RAKSTUROJUMI

Grunts apzīmējumi un Nr.	Grunts raksturojums.	Grunts blīvums $\rho_n, \text{ kN/m}^3$	Iekšējās ber- zes leņķis φ_n°	Ipatnējā saiste $C_n, \text{ kPa}$
(1)	Uzbērtā grunts, dabīgi noblīvējusies, mitra, ūdenspiesātināta.	17,5 19,5	35	—
(6 ^m)	Puteklaina smilts, irdena, mitra, ūdenspiesātināta.	18,0	22	1,5
(6 ^b)	Puteklaina smilts, vidēji blīva, mitra, ūdenspiesātināta.	19,0	28	3
(6 ^v)	Puteklaina smilts, blīva.	20,2	34	6
(7 ^m)	Smalkgraudanā smilts, vidēji blīva.	19,0	30	1,5
(14)	Puteklaina mālsmilts	17,4	11	6
(15)	Puteklains smilšmāls	18,6	19	12
(S)	Aizbēruma smilts.	—	30	—

BŪVES ELEMENTU EKSPLIKĀCIJA

- ① – Fasādsiena no rievpāļiem LX25, L=26,0m; tērauds S355GP.
- ①a – Fasādsiena no rievpāļiem LX25, L=27,5m; tērauds S355GP.
- ② – Fasādsiena no rievpāļiem LX25, L=21,0m; tērauds S355GP.
- ②a – Fasādsiena no rievpāļiem LX25, L=23,0m; tērauds S355GP.
- ③ – Ekranējošā siena no caurulēm Ø1220 mm, s.3,6m; tērauds Cm3 cn.
- ③a – Ekranējošā siena no caurulēm Ø820 mm, s.3,6m; tērauds Cm3 cn.
- ③b – Ekranējošā siena no caurulēm Ø1020 mm, s.2,4m; tērauds Cm3 cn.
- ④ – Enkurs Ø63,5mm L=37,5m, s.1,8m; tērauds 555/700.
- ④a – Enkurs Ø63,5mm L=31,5m, s.1,2; s.2x1,8m; tērauds 555/700.
- ⑤ – Dzelzsbetona āžu pāļi Ø450mm, L=30,0m.
- ⑥ – Nepārtraukts dzelzsbetona uzgalis 1,05m x 1,75m.
- ⑦ – Piestātnes Nr.15 monolīta dzelzsbetona virsbūve.
- ⑧ – Inženierkomunikāciju kanāls.
- ⑨ – Saliekamu dzelzsbetona plātņu kanāla pārsegums.
- ⑩ – Dzelzsbetona pāļi Ø450mm, L=27,0m.
- ⑪ – Monolīta dzelzsbetona atslodzes platforma.
- ⑫ – Poleris TCO-80.
- ⑬ – Amortizācijas ierīce: TRELEX MV600x1500mm.
- ⑭ – Pie kordona monolīta dzelzsbetona celtna pasija.
- ⑮ – Aizmugures monolīta dzelzsbetona celtna pasija.
- ⑯ – Drenāžas ierīce.
- ⑰ – Dzelzceļa ceļš.
- ⑱ – Celtna pasijas pāļu pamatne no caurulēm Ø820 mm, s.1,8m; tērauds Cm3 cn.
- ⑲ – Celtna pasijas pāļu pamatne no caurulēm Ø1020 mm, s.2,4m; tērauds Cm3 cn.
- ⑳ – Tērauda slietnes.
- ㉑ – Tērauda drošības brusa.
- ㉒ – Kordona novērošanas punkts.
- ㉓ – Siltumtrases ass.
- ㉔ – Enkursiena no rievpāļiem LX25, L=9,0m; tērauds S240GP.



LĀNS
gs (M1:500)

PK-20

PK-25

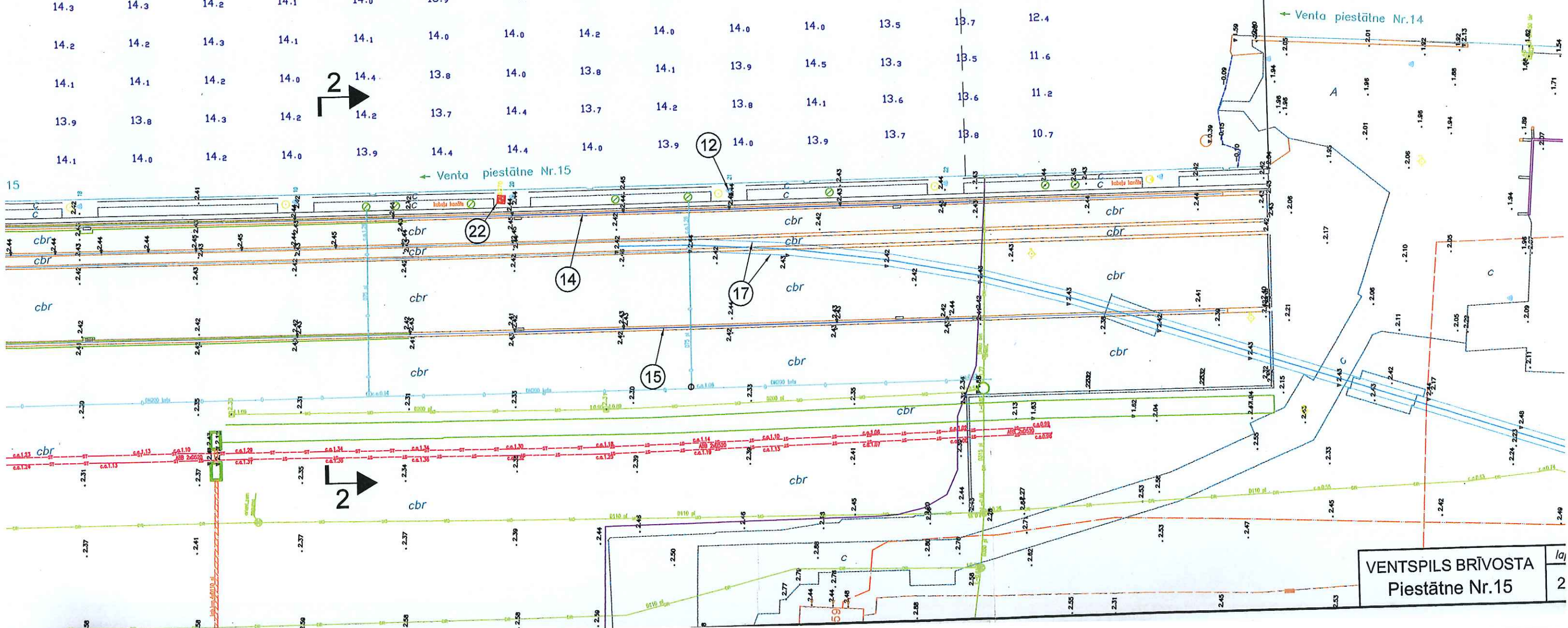
PK-29+9.0
PK-30

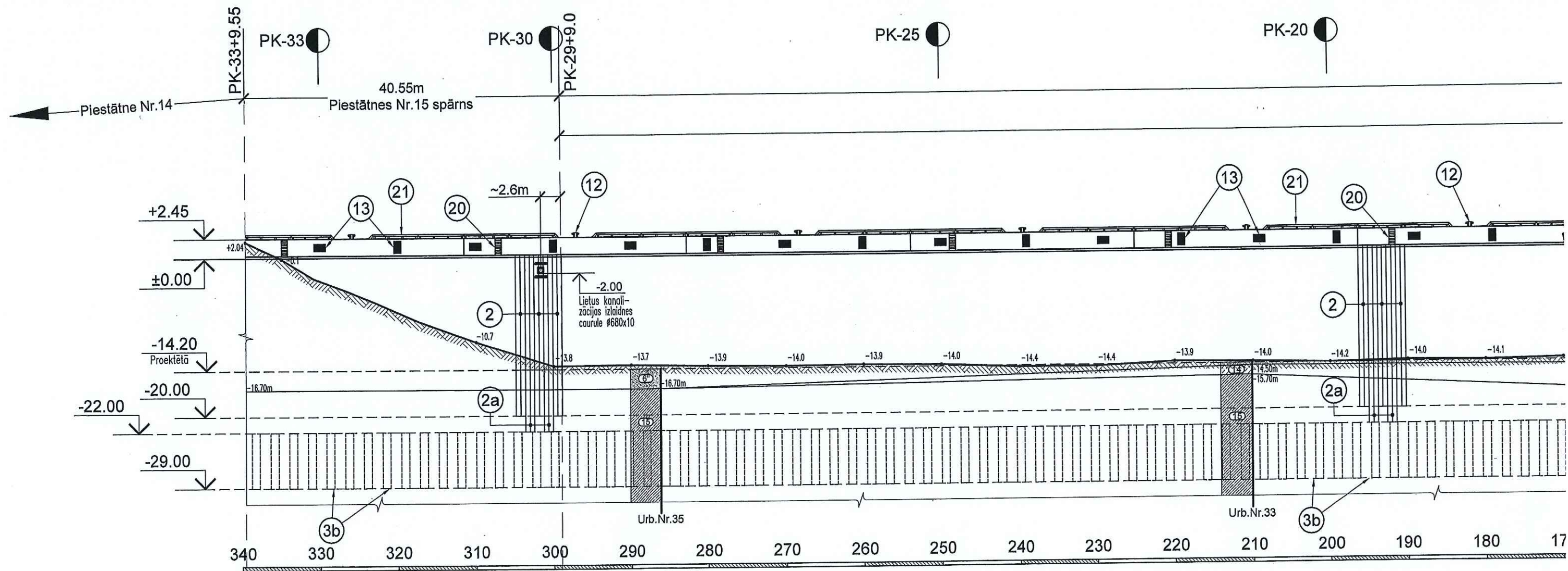
PK-33
PK-33+9.55

40.55m
Piestātnes Nr.15 spārs

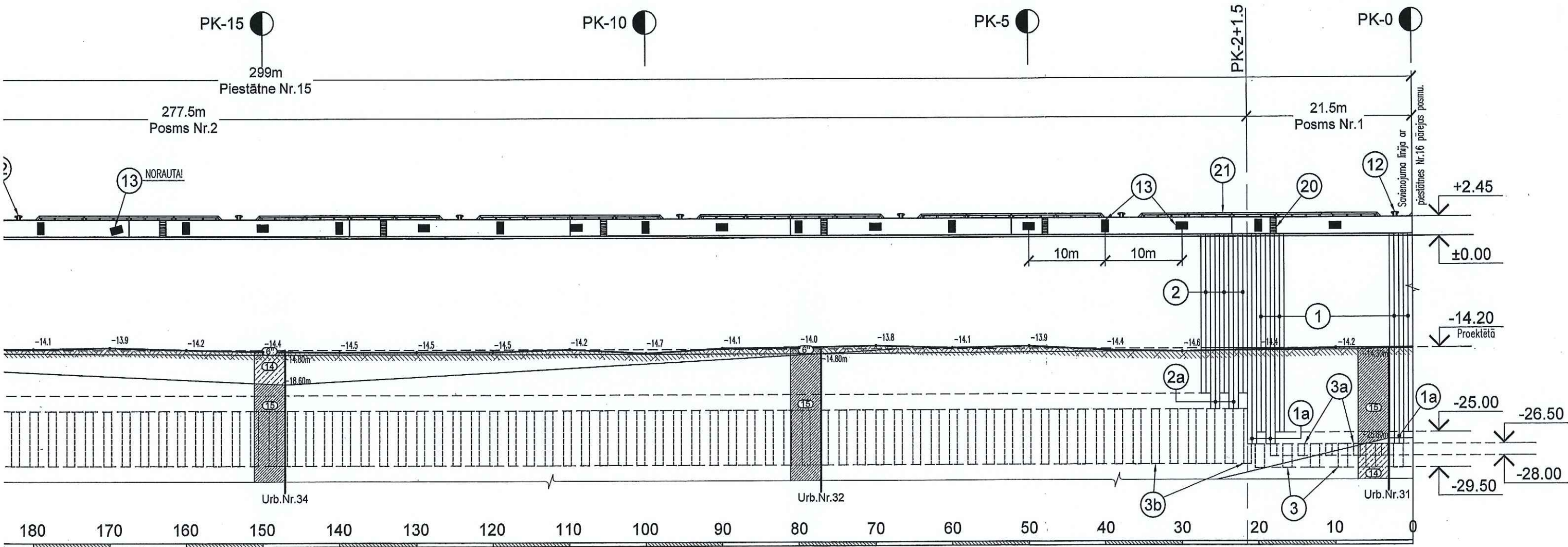
Piestātne Nr.14

180	190	200	210	220	230	240	250	260	270	280	290	300	310	320	330	340
14.0	14.0	14.1	14.2	14.0	14.0	14.1	14.0	14.1	14.2	13.9	13.7	14.2	12.4			
14.1	14.1	14.2	14.2	14.2	14.3	14.3	14.3	14.3	14.1	13.9	14.3	13.9	13.0			
14.1	14.0	14.1	14.1	14.1	14.2	14.2	14.3	14.0	14.2	14.0	13.9	14.2	13.3			
14.2	14.0	14.1	14.2	14.1	14.3	14.2	14.2	14.2	13.9	13.9	13.7	13.7	13.1			
14.0	14.2	14.1	14.1	14.2	14.1	13.9	13.9	13.9	13.9	14.0	13.9	14.1	13.9			
14.3	14.3	14.2	14.1	14.0	13.9	14.0	13.9	13.8	14.0	14.0	14.1	13.7	12.9			
14.2	14.2	14.3	14.1	14.1	14.0	14.0	14.2	14.0	14.0	14.0	13.5	13.7	12.4			
14.1	14.1	14.2	14.0	14.4	13.8	14.0	13.8	14.1	13.9	14.5	13.3	13.5	11.6			
13.9	13.8	14.3	14.2	14.2	13.7	14.4	13.7	14.2	13.8	14.1	13.6	13.6	11.2			
14.1	14.0	14.2	14.0	13.9	14.4	14.4	14.0	13.9	14.0	13.9	13.7	13.8	10.7			





FASĀDE
mērogs 1:500



mērogs 1:200



GRIEZUMS 2-2

mērogs 1:200

